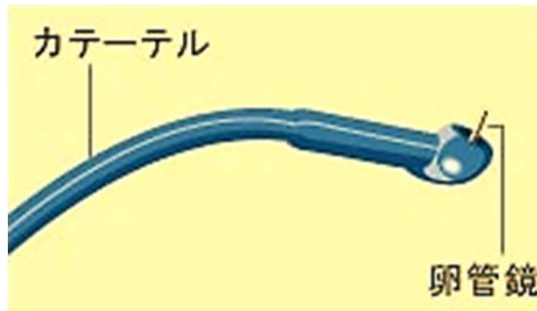


FT：卵管鏡下卵管形成術

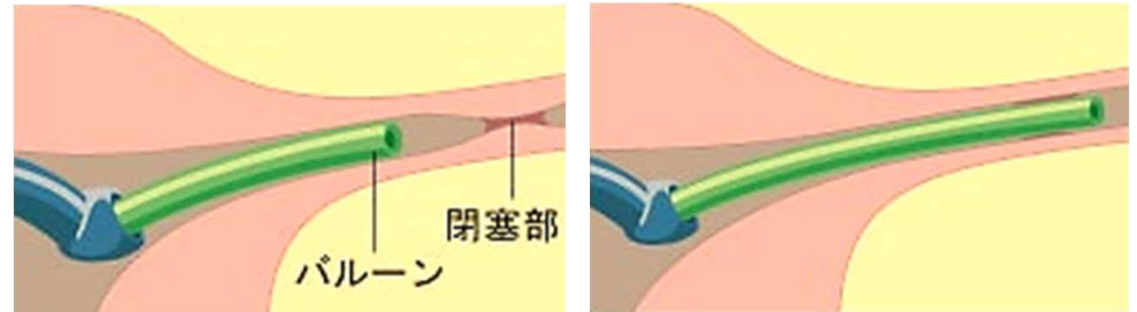
近位卵管の高度の狭窄、閉塞病変を再開通させ
一般治療（タイミング・人工授精）による妊娠率を改善させる手術です



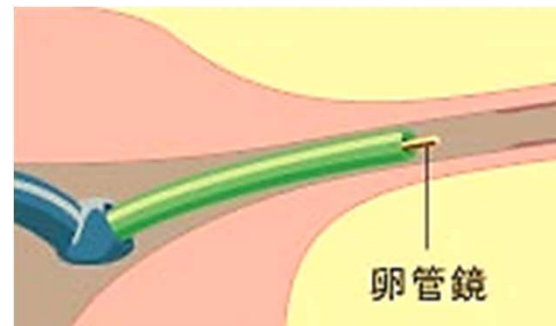
①内視鏡（卵管鏡）を内蔵した
細い管（カテーテル）を使用します



②カテーテルを膣から挿入し
卵管に近づけます



③カテーテルの風船（バルーン）を膨らませて
卵管の中へバルーンを進め、治療する部分を広げます。



④最後に通過障害が
改善したことを卵管鏡で確認します

手術時間：約30分
入院なし・当日帰宅
麻酔あり